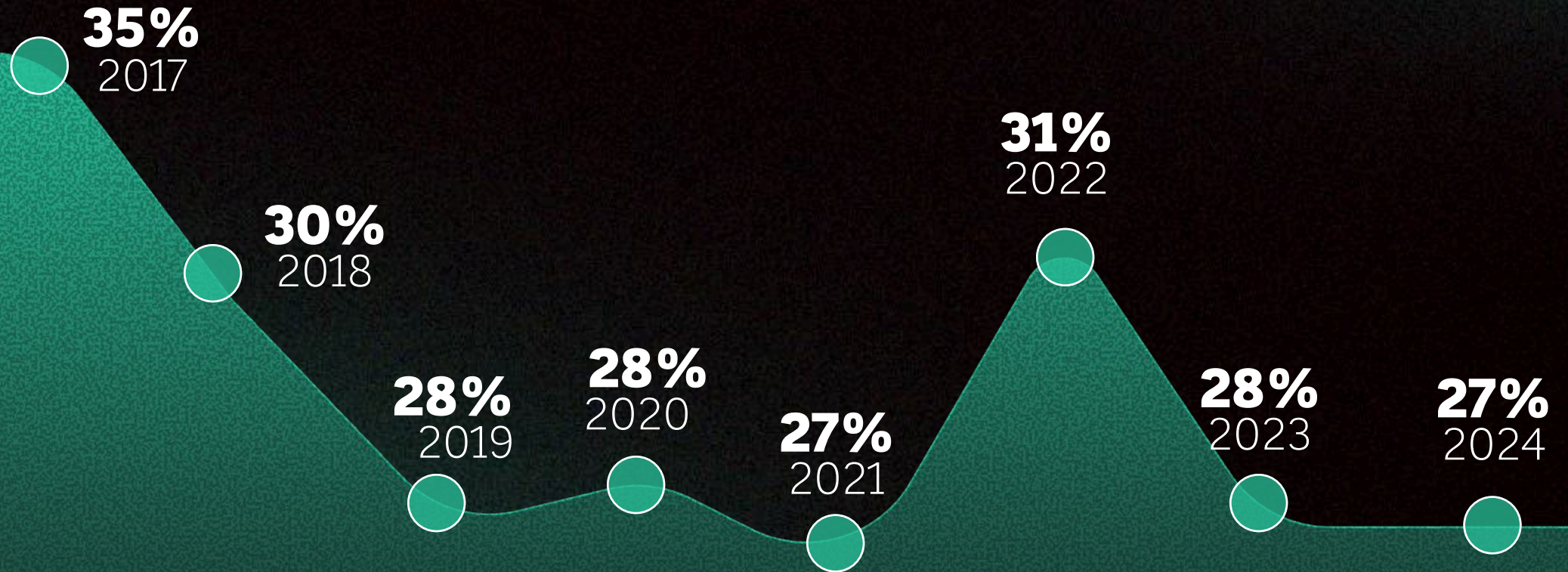


Diálogo sobre

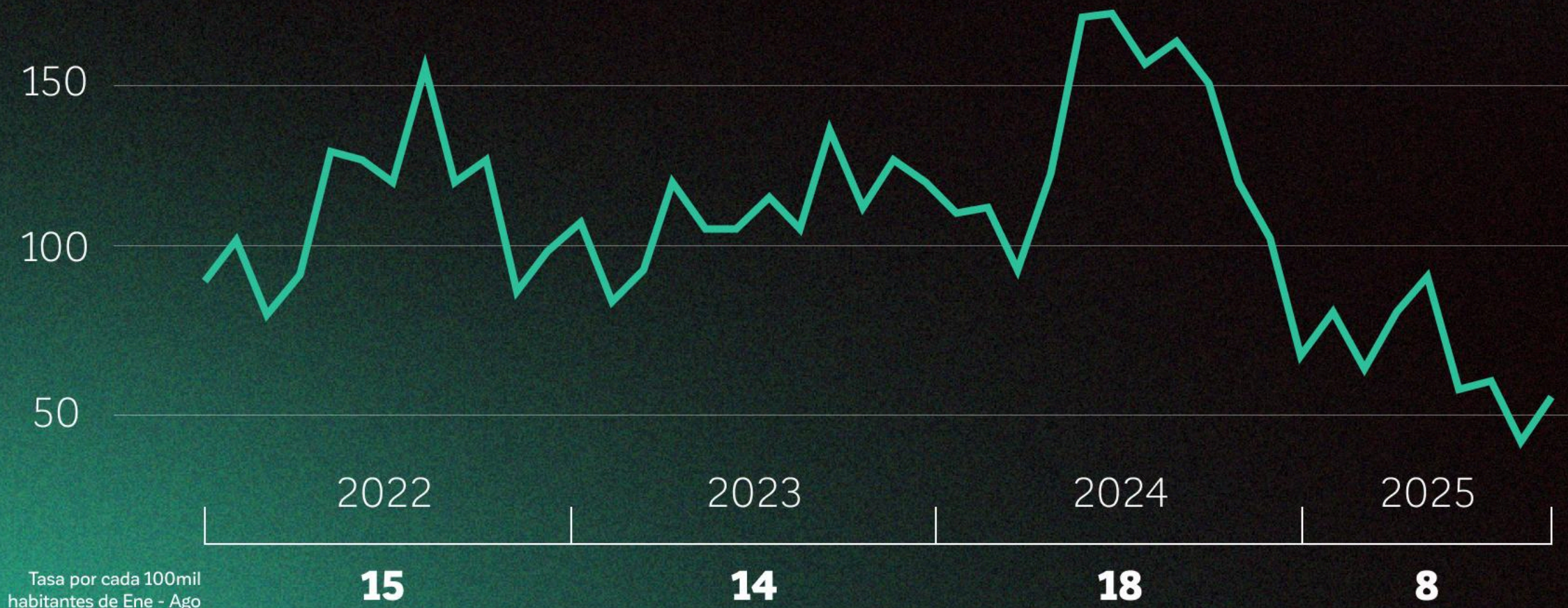
Seguridad y Justicia en Nuevo León

Hogares víctimas de delito



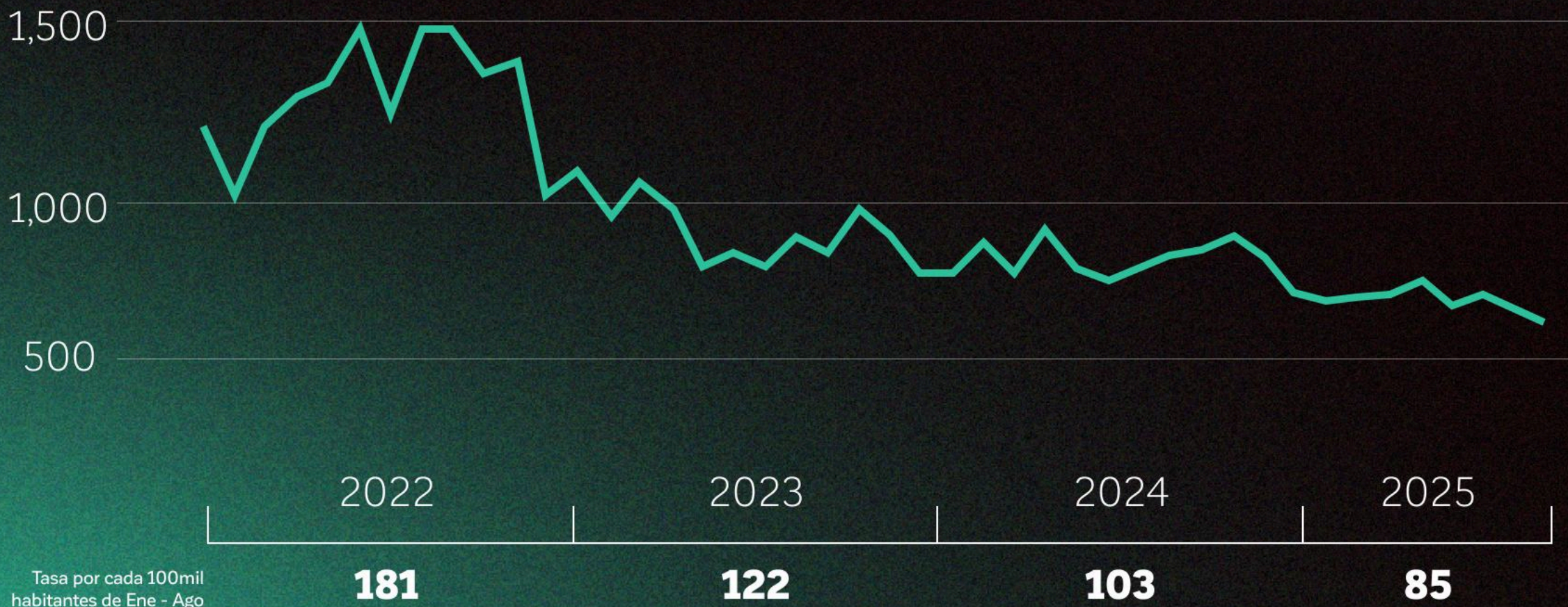
Homicidios dolosos

-43%
de 2022-2025



Robos

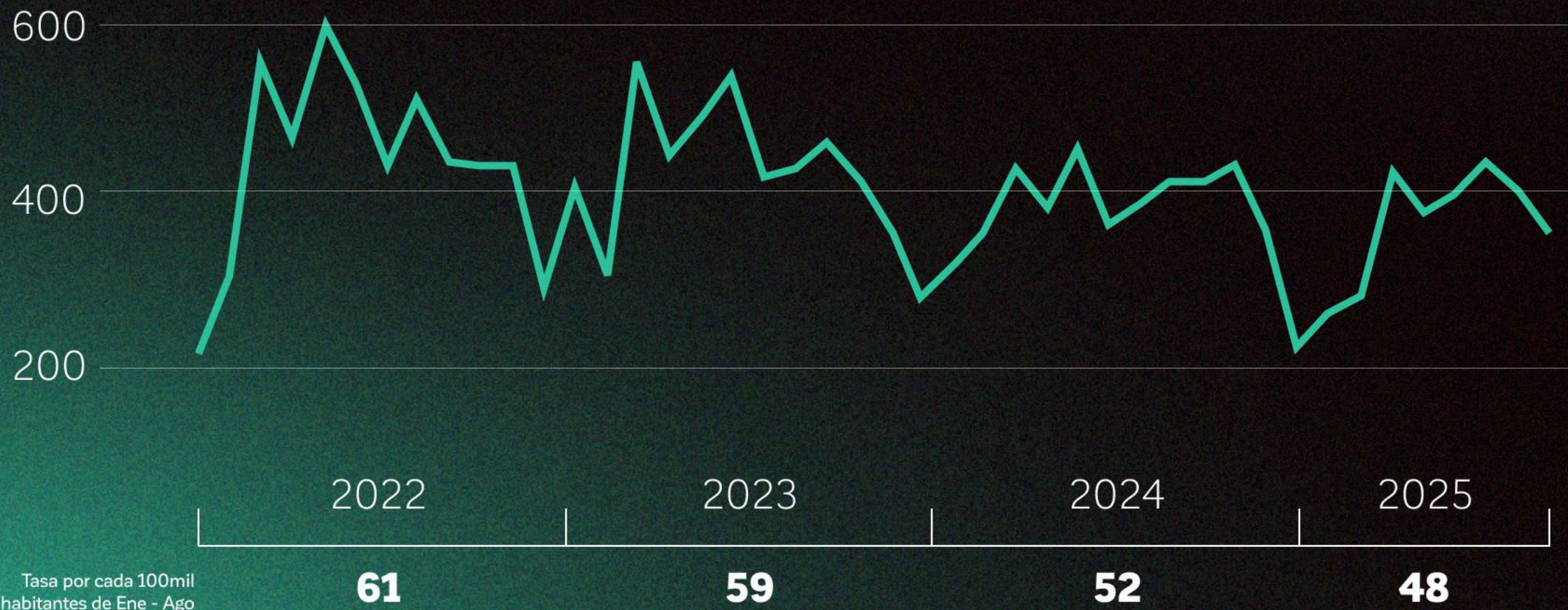
-53%
de 2022-2025



Tasa por cada 100mil habitantes de Ene - Ago

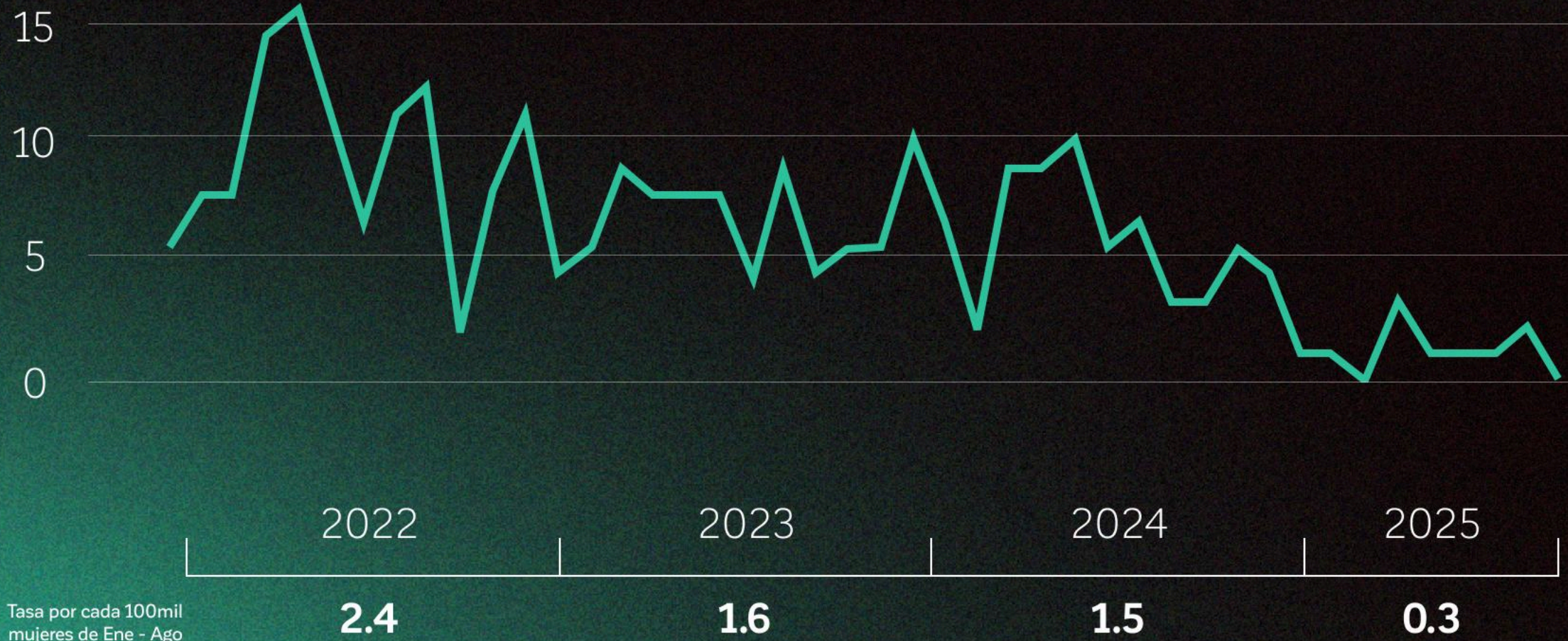
Delitos sexuales

-20%
de 2022-2025



Feminicidios

-88%
de 2022-2025

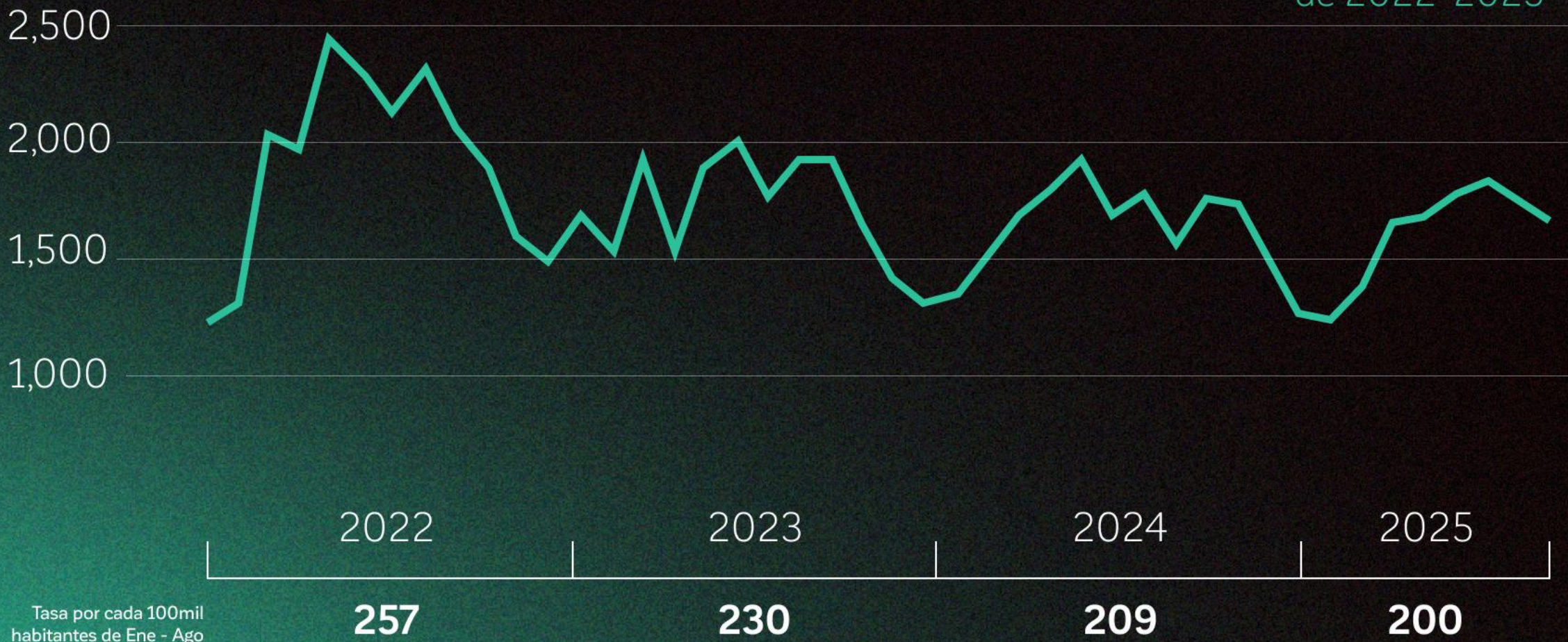


Tasa por cada 100mil mujeres de Ene - Ago

Violencia Familiar

El delito más denunciado

-22%
de 2022-2025



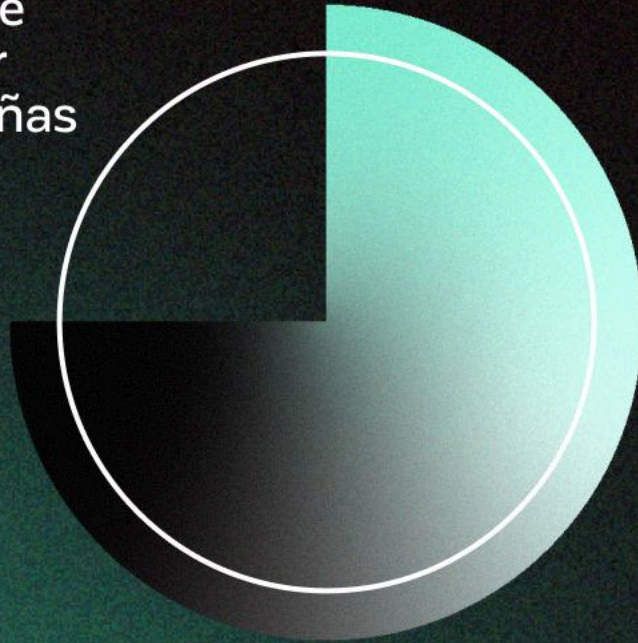
Violencia familiar y violencia de género



Víctimas y victimarios de violencia familiar

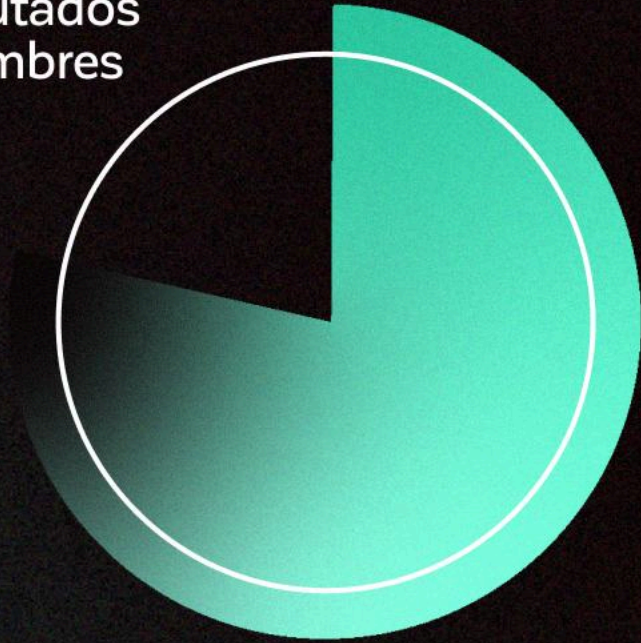
75%

de las víctimas de
violencia familiar
son mujeres o niñas



78%

de imputados
son hombres



29%

de las víctimas de feminicidio
tenían una denuncia previa
por violencia familiar

Instituciones involucradas en la violencia de género en NL

(prevención, atención, denuncia, acompañamiento y reparación)

Estado

- Fuerza Civil
- Secretaría de las Mujeres
- Instituto de las Mujeres
- Comisión Estatal de Atención a Víctimas
- Procuraduría de Defensa de las Mujeres
- DIF
- Secretaría de participación ciudadana del Estado (070)
- C5(911)
- Secretaría de Salud: hospitales
- CAPASITS
- Centro Violeta/ centro libre

Municipios

- Policías municipales
- Secretarías de las Mujeres
- Institutos de las Mujeres
- Unidades o direcciones municipales de la mujer/ igualdad
- Unidades de Atención a Víctimas
- DIFs
- C4
- Secretarías de seguridad municipales
- Dirección de Salud

Fiscalía

- Centro de Justicia para las Mujeres (CEJUM)
- Fiscalía especializada en feminicidios y delitos cometidos contra las mujeres
- Centros de orientación y denuncia (CODEs)
- Comisión de Prevención de Atención y Erradicación de la Violencia Familiar y de Género (COPAVIDE)

Poder Judicial

- Juzgados Familiares
- Dirección de Equidad de Género
- Centro Estatal de Convivencia Familiar
- Tribunal de Justicia Familiar Restaurativa

Autónomos

- Instituto de Defensoría Pública de Nuevo León
- Hospitales privados
- Comisión Ejecutiva Estatal de Atención a Víctimas

Diálogo sobre

Seguridad y Justicia en Nuevo León



México Evalúa

Hallazgos desde lo Local, Nuevo León

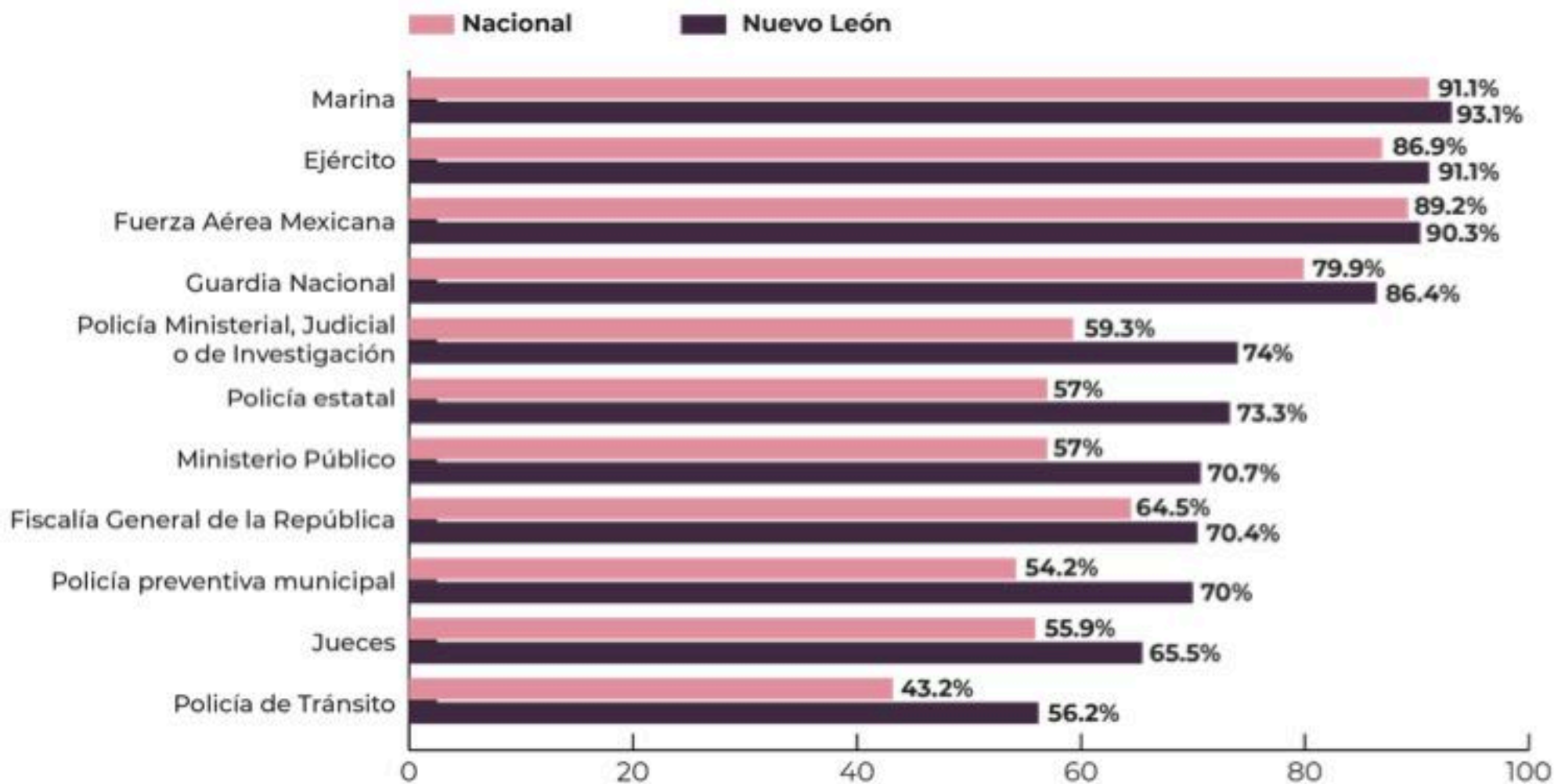
22 de Octubre, 2025



Estado de la seguridad y justicia penal de Nuevo León



Nivel de confianza en las autoridades en Nuevo León, 2024



Fuente: Envipe, 2024, INEGI



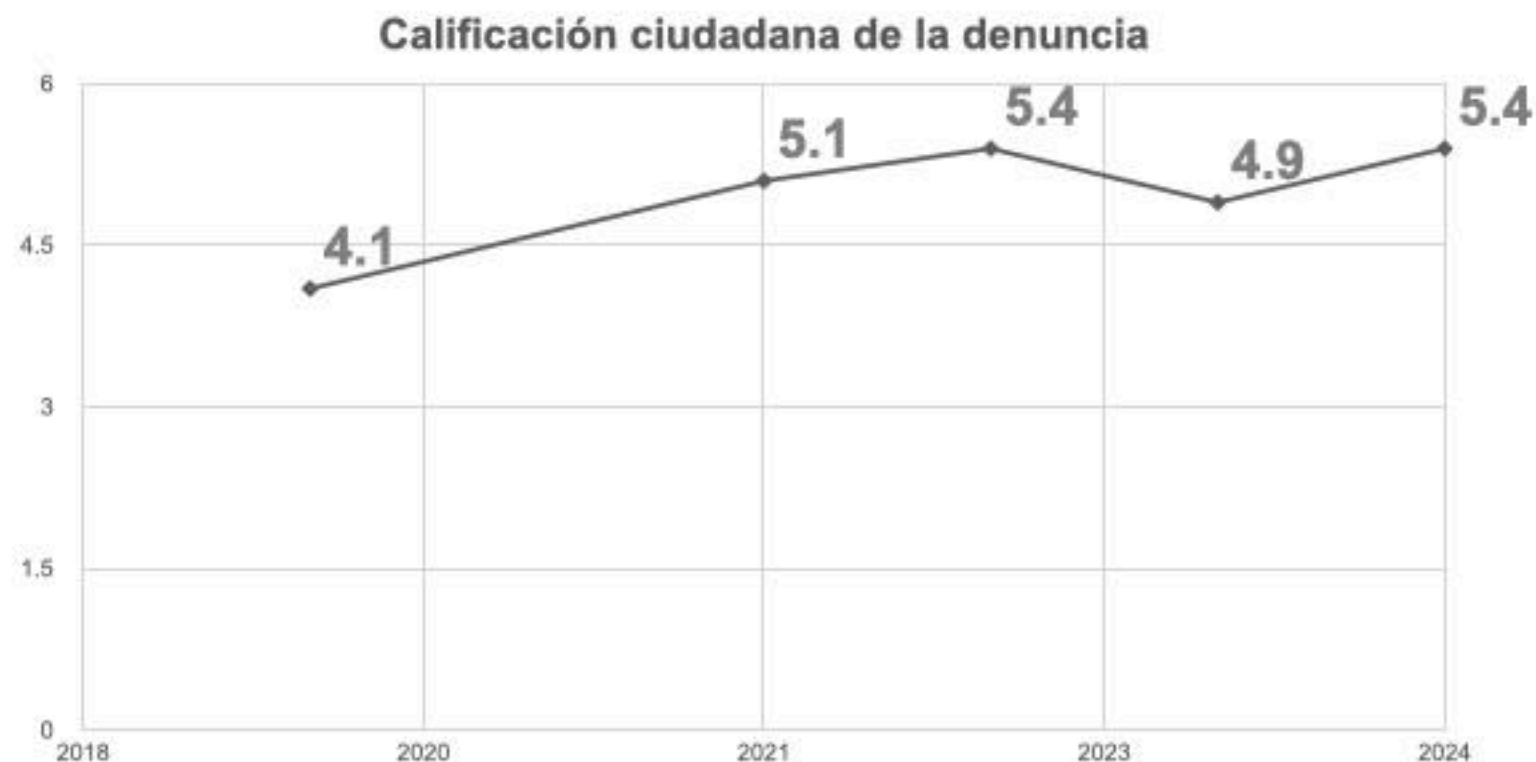
Evolución de la **cifra oculta** Nacional y Nuevo León, 2012-2024



Fuente: ENVIPE, INEGI



Evaluación de servicios

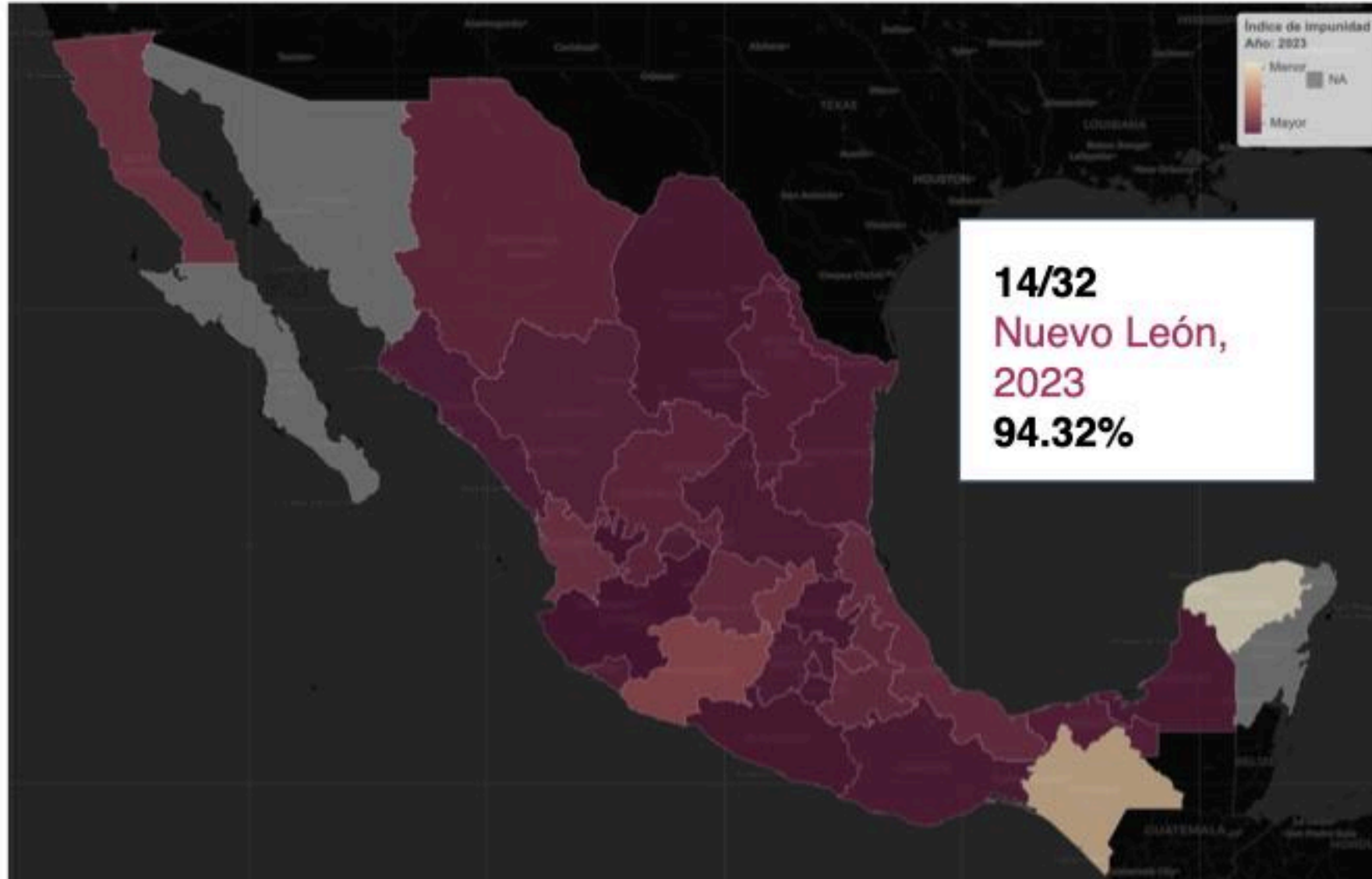


De una calificación máxima de 10 puntos a servicios utilizados por las personas, la denuncia de delitos apenas alcanza una calificación de 5.4 puntos.

Fuente: Encuestas Cómo Vamos Nuevo León



Índice de impunidad en Nuevo León



Fuente: Censo de
Procuración de
Justicia 2024 y Censo
de Impartición de
Justicia 2023



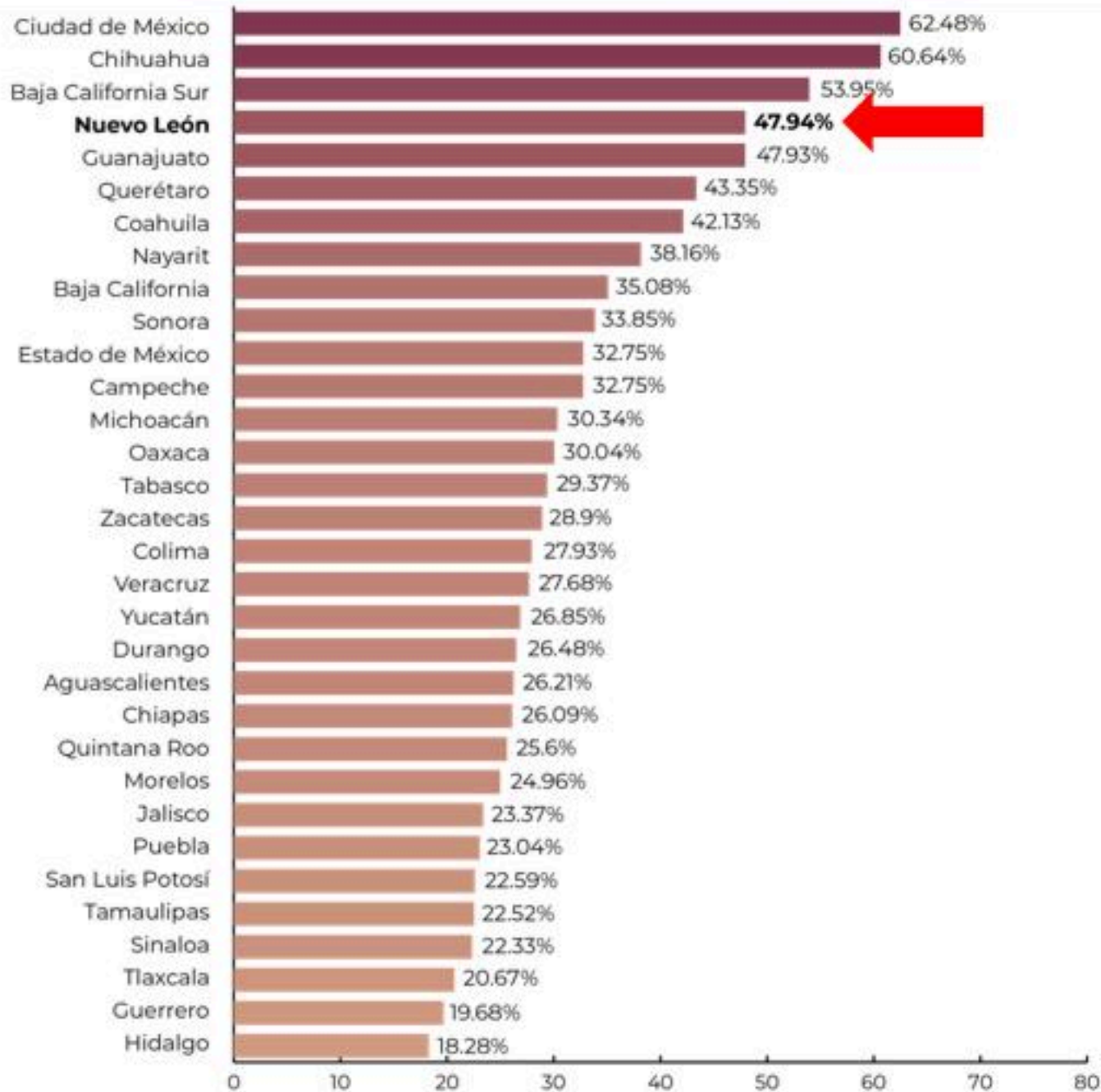
Estado del sistema de justicia penal de Nuevo León

EFICIENCIA Y EFICACIA



Índice de Fortaleza Institucional de Nuevo León

A partir de la evaluación de las cuatro instituciones principales (órgano coordinador, Fiscalía, Defensoría y Tribunal) que se consideran para medir la fortaleza del sistema de justicia penal en los Estados, Nuevo León se ubica en el **4° lugar a nivel nacional**.





Fiscalía de Nuevo León



Cargas de trabajo por operador en Nuevo León

Carpetas iniciadas:

84,812

Carpetas pendientes:

205,298



Total de casos:

290,110

Fiscales por género

308 H

305 M



**Total de Fiscales
o MP's:
613**



Carga de trabajo media
nacional 2024;

327 casos por fiscal

Carga de trabajo NL
2024;

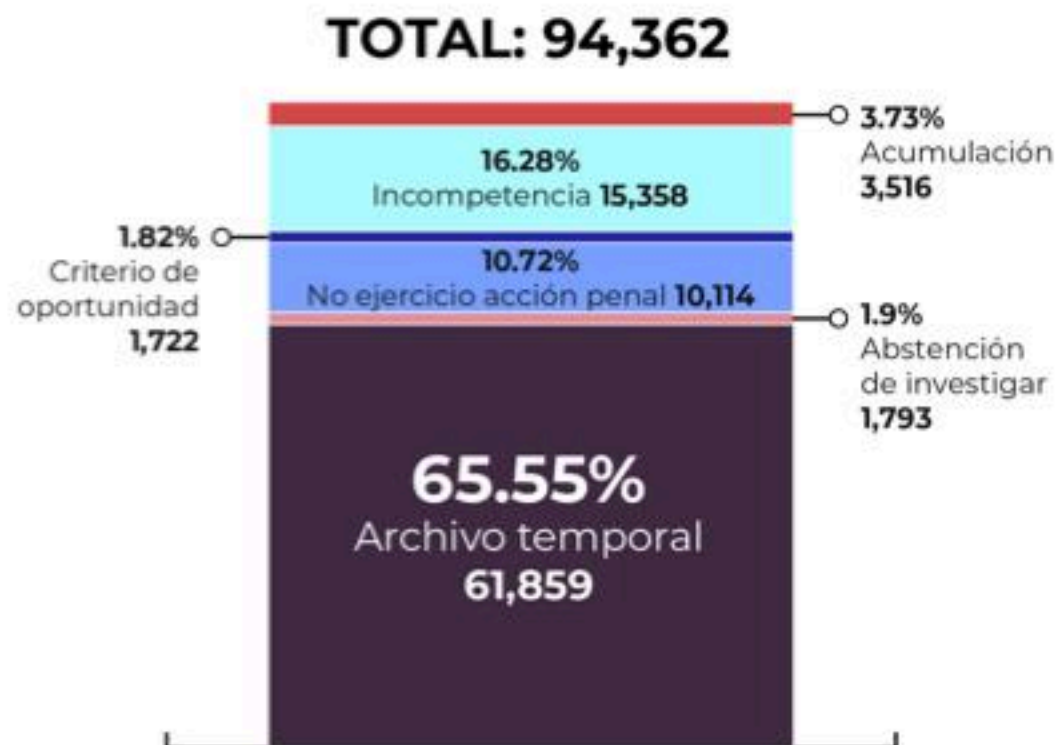
**473 casos por cada
fiscal**



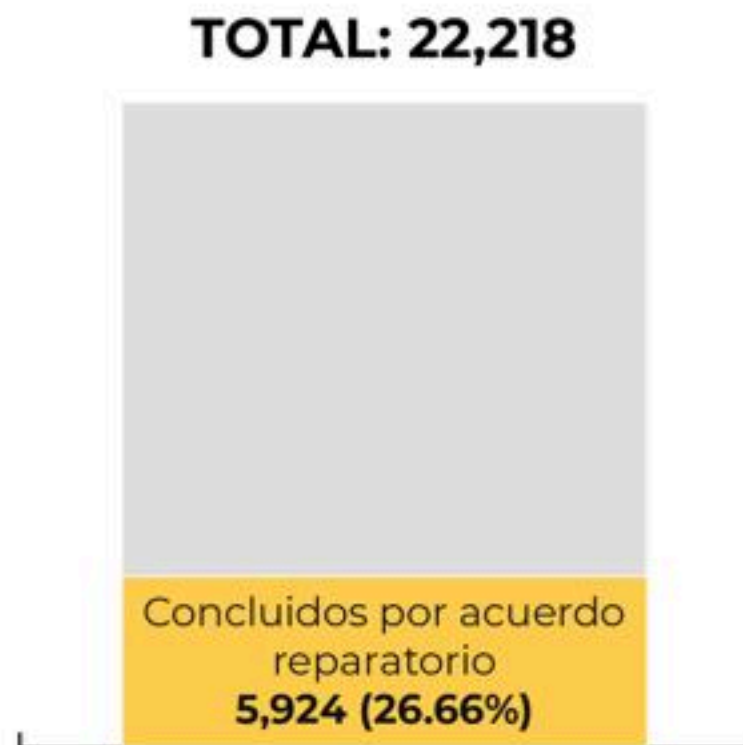


Determinaciones y soluciones en Fiscalía de Nuevo León

Más del **50%** de los casos que se inician en Fiscalía se envían al archivo temporal.



De **22,218 casos** que se derivan a MASC en sede ministerial, **5,924 (26.66%)** concluyeron por esta vía





Jueces penales de Nuevo León



Soluciones en Sede Judicial

4,857 casos ingresados en el Tribunal de NL concluyeron por **suspensión condicional**, mientras que **1,349 casos** concluyeron mediante sentencia y en **63%** se obtuvo **sentencia condenatoria**. A ello habrá que sumar las **820 sentencias condenatorias** que se obtuvieron mediante el procedimiento abreviado.

Soluciones alternas (Sede Judicial)

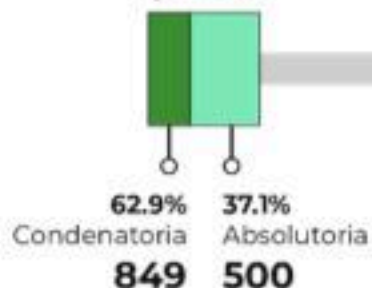
5,010



3.1%
Concluidas por
acuerdo reparatorio
153

Concluidos por Juicio Oral

1,349



Concluidos por sentencia
en procedimiento abreviado

824

99.5%
Condenatoria
820

0.5%
Absolutoria
4

Otras conclusiones

16,370





Algunos puntos en sede judicial a considerar de la evaluación del 2023:

- Tipo de determinación en los controles de detención de causas penales que involucraron a personas adultas detenidas en flagrancia: **Legal 98%; Ilegal 2%.**
- Formas de conducción al proceso penal en el fuero común: **Flagrancia 62%; No especificado 38%.**
- Duración mediana de procesos penales según el tipo de conclusión: **476 días para hombres y 447 para mujeres.** Comparado con el promedio nacional (308 días), demoran alrededor de 160 días más.
- Tipo de medidas cautelares impuestas a personas adultas vinculadas a proceso en el fuero común: **En libertad: 58.8%; Prisión preventiva sin identificar el tipo: 41.2%**



Presupuesto como porcentaje del PIB Estatal

El presupuesto ejercido de la Fiscalía en 2024 fue de **3.95 mil millones** de pesos.

Pero esto representa

sólo el 0.2%

del PIB Estatal (a precios de mercado) de NL en 2023, que fue de:
1.99 billones de pesos.



¿Cómo fluyen los casos en el sistema de justicia penal de Nuevo León?

Resultados del proceso



Flujo procesal en Nuevo León

Llamadas de emergencia
1,374,995



Carpetas de investigación
gestionadas
291,995



Canalizadas a MASC
22,218

Concluidas por acuerdos
reparatorios:



Causas penales
gestionadas
33,187



Suspensión condicional:
4,857 (96.95%)

Acuerdos reparatorios:
153 (3.05%)



Sentencias en
Juicio Oral
1,349

Fuentes: Censo de Procuración de Justicia Estatal y
Censo de Impartición de Justicia 2024



Recomendaciones para el SJP de Nuevo León



Recomendaciones

- **Aumentar los presupuestos de las instituciones de justicia**, ya que son bajos en comparación con el PIB estatal.
- **Mejorar el servicio de denuncia ciudadana**: accesible y con fuentes en las policías que se comunican con la Fiscalía.
- **Política de Persecución Penal**: definir metas y tiempos, así como transparentar avances y resultados.
- **Revisar tiempos y gestión de casos en Fiscalía y Tribunales**: en Nuevo León los casos tardan más tiempo en resolverse que en los promedios nacionales.
- **Mecanismos Alternativos de Solución de Controversias (MASC's)** en materia penal: aumentar su uso y dar seguimiento al cumplimiento de condiciones.
- **Violencia familiar y violencia contra las mujeres**: asegurar el cumplimiento de condiciones adecuadas.



México Evalúa

¡Próximamente!

Conoce a detalle todos nuestros datos en

Hallazgos 2024

Muchas gracias

Diálogo sobre

Seguridad y Justicia en Nuevo León